

25/26/27
JANVIER
2023

U^{18^e}HFP

UNIVERSITÉ D'HIVER DE LA
FORMATION PROFESSIONNELLE

les transitions !

ensemble

réussir

Compétences 2030 :

PALAIS DES FESTIVALS
ET DES CONGRÈS
CANNES

UN ÉVÉNEMENT

Centre Info



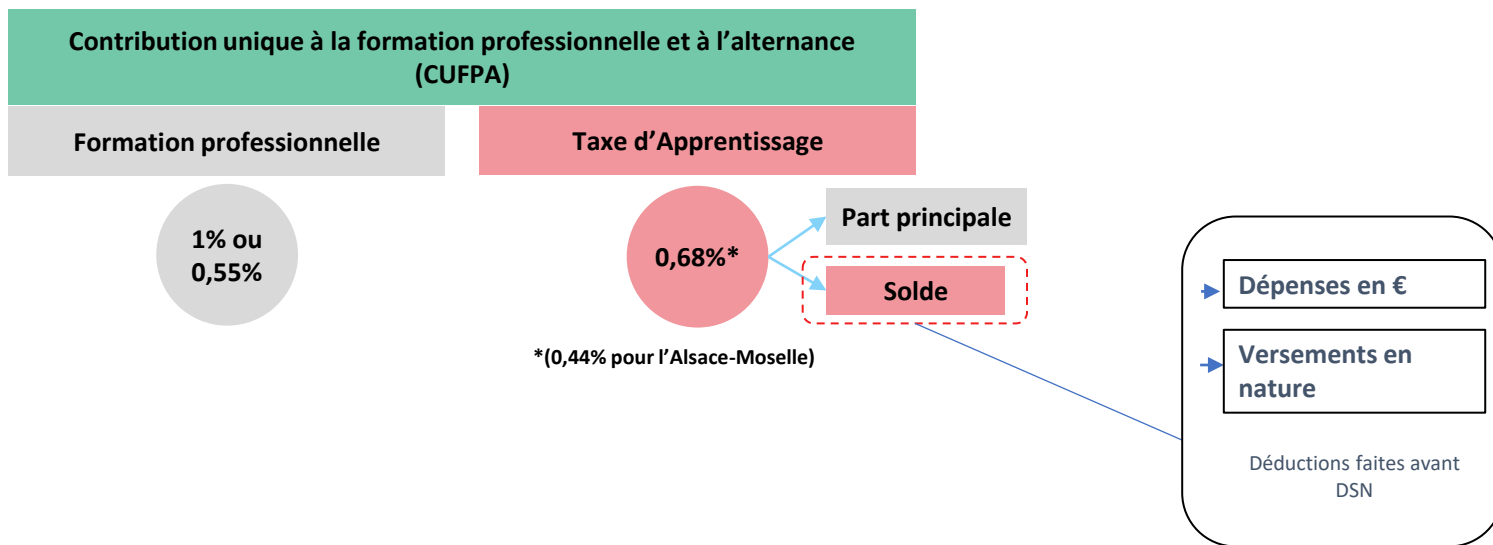
Création de la plateforme de répartition
du solde de la taxe d'apprentissage

01

Propos introductifs

Le solde de la taxe d'apprentissage, qu'est-ce que c'est ?

- Le solde de la TA est calculé sur la masse salariale des entreprises :



Quelle part du solde est gérée par SOLTéA ?

- **Articles L6241-1 à L6241-5 du code du travail**

Ce que gère SOLTéA :

- Des dépenses en euros, versées à des établissements habilités.

Pour financer le développement des formations initiales hors apprentissage et l'insertion professionnelle.

Ce que ne gère pas SOLTéA :

Des subventions en nature, versées à des CFA.
Pour financer l'apprentissage.

• Le solde de la taxe d'apprentissage

• Participation de l'employeur au financement de l'apprentissage

Taux de contribution

- 0,09% applicable à la masse salariale de l'année 2022
- *Le solde de la taxe d'apprentissage n'est pas dû au titre des établissements d'Alsace et de la Moselle*

1^{ère} collecte : déclaration sur la période d'emploi d'avril 2023 (DSN exigible au 5 ou 15 mai 2023) au titre de la masse salariale de l'année 2022

Périodicité : annuelle



Pourquoi une plateforme de répartition ?

- **Articles L. 6131-4, L. 6131-5 et L.6241-2 du code du travail :**

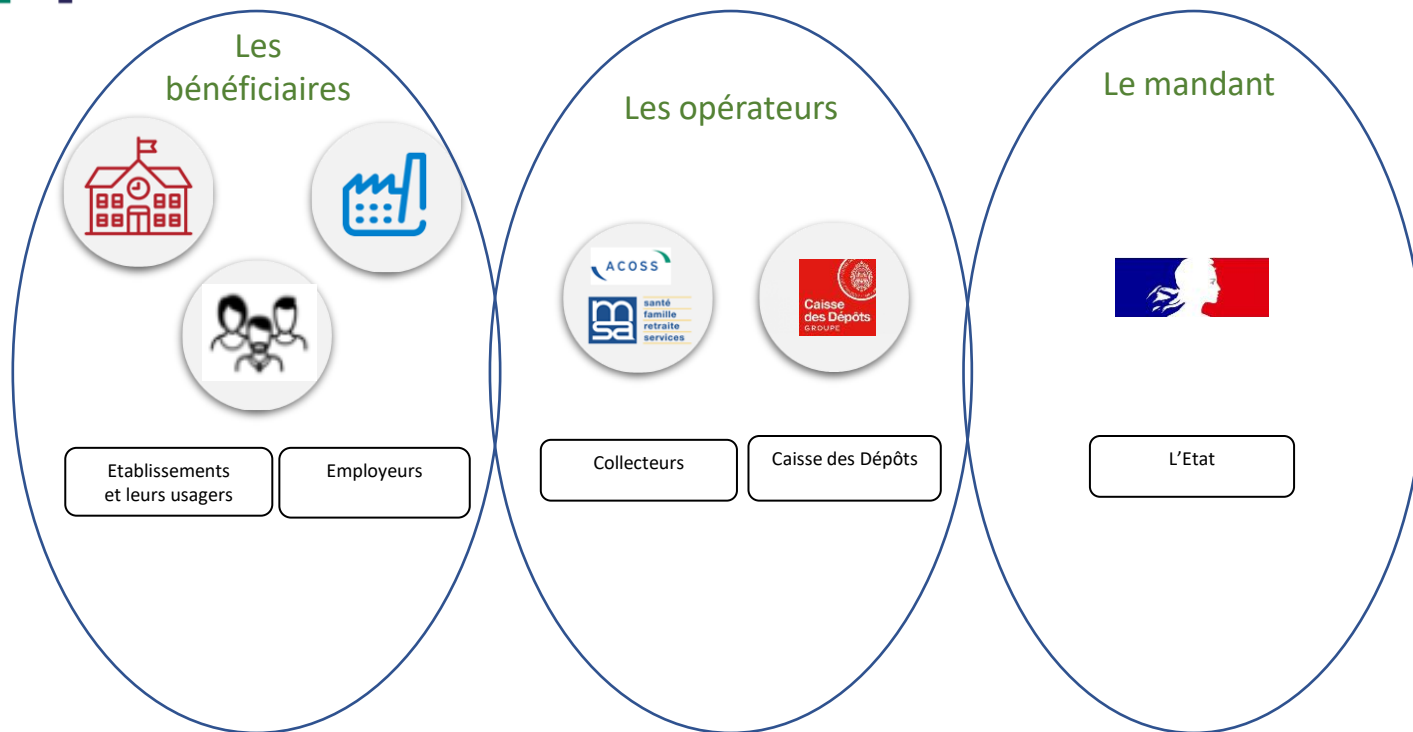
Les établissements destinataires de cette part sont désignés par l'employeur, [...], au moyen d'un **service dématérialisé** mis en œuvre par la Caisse des dépôts et consignations.

La Caisse des dépôts et consignations est chargée d'**affecter les fonds, pour le compte de l'employeur, aux établissements destinataires.**

SOLTÉA permet de tracer le solde de la taxe d'apprentissage et de sécuriser son reversement.

Son ambition est de contribuer à la qualité de la relation instaurée entre les établissements et les entreprises.

Les acteurs et parties prenantes



Les principes fondateurs de la plateforme



Neutralité

Mettre en visibilité les organismes habilités à percevoir le solde grâce à une information structurée sans promouvoir un établissement ou une offre par rapport à une autre



Transparence

Produire des connaissances sur le reversement du solde



Sécurité

Offrir un accès à la plateforme sécurisé aux établissements et entreprises



Facilité

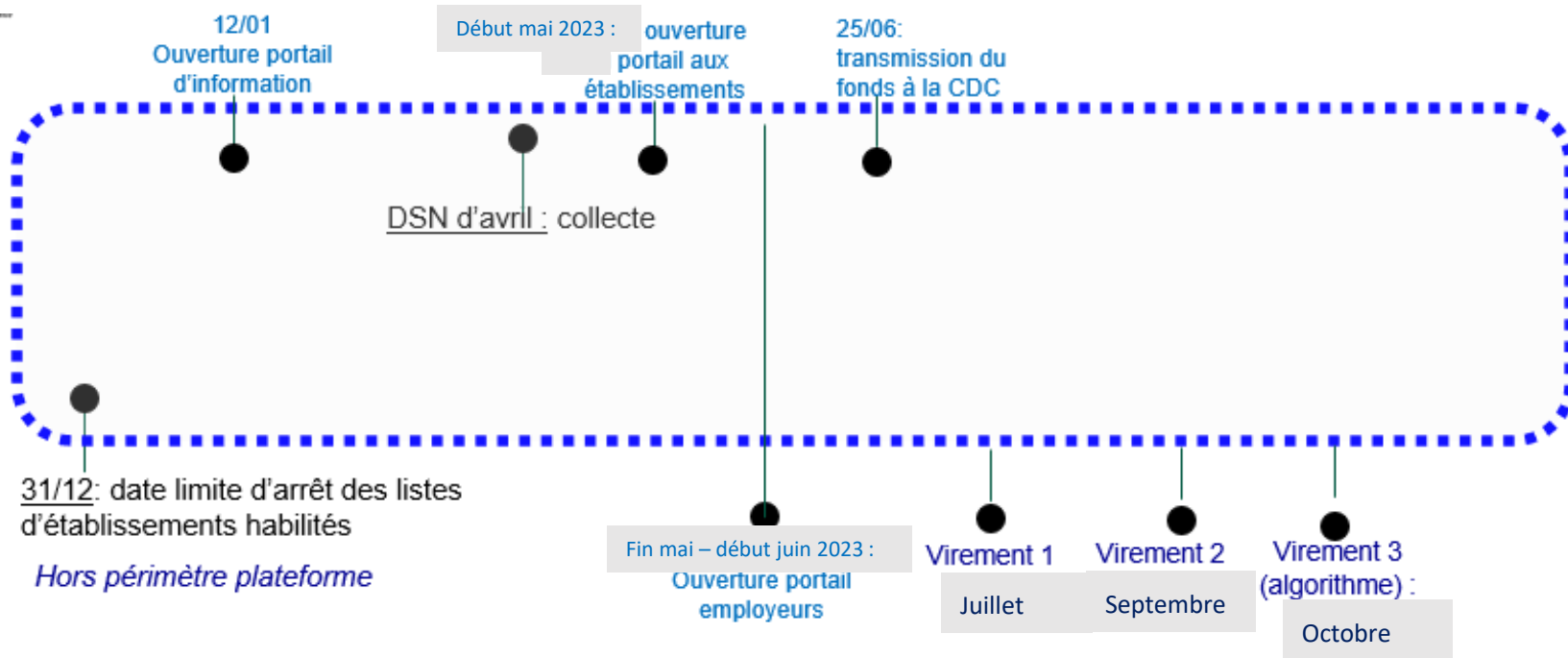
Proposer un service ergonomique aidant les employeurs à formaliser leurs choix et leur offrant, dans une logique de parcours global, un accompagnement de bout en bout pour le reversement du solde

U^{18^e} HFP

02

Présentation de la plateforme Soltéa

www.soltea.gouv.fr



Calendrier de la plateforme

Un accès simple et sécurisé en 2 étapes

Plateforme Net-entreprises pour vous donner les droits d'accès

- Une plateforme commune à de nombreux services qui vous fournira les droits d'accès (mot de passe) pour vous connecter à Soltéa
- Vous n'aurez à vous connecter que pour donner des droits d'accès à vos utilisateurs

Plateforme Soltéa pour vous connecter à votre espace sécurisé

- Une plateforme centrale et unique pour bénéficier du solde (pas de versement en dehors de cette plateforme)
- Accessible par plusieurs utilisateurs au sein des établissements (par Siret)
- Connexion avec vos ID et mots de passe fournis par Net entreprises



Vous y retrouverez des articles, la foire aux questions, des tutoriels d'utilisation

The screenshot shows the top part of the SOLTéA website. At the top left, there are logos for the French Republic and SOLTéA. The main navigation menu includes 'Accueil', 'Actualités', 'Établissement bénéficiaire', 'Entreprise assujettie', and 'Réglementation'. On the right, there is an 'Accessibilité' section with an 'Aide' button. The main heading reads 'SOLTéA, plateforme du solde de la taxe d'apprentissage'. Below this, there is a section titled 'Articles à la une' with an illustration of a person sitting on a large search bar.

RÉPUBLIQUE FRANÇAISE
Liberté
Égalité
Fraternité

SOLTéA
la taxe d'apprentissage
Répartir le solde de

SOLTéA, plateforme de répartition du solde de la taxe d'apprentissage

† Accessibilité

Aide

Accueil Actualités Établissement bénéficiaire Entreprise assujettie Réglementation

SOLTéA, plateforme du solde de la taxe d'apprentissage

Articles à la une



Accès à un portail d'information public

Connexion à l'espace privé

Entreprise assujettie

SE CONNECTER



Actions associées

- Choisir grâce à un moteur de recherche les établissements et/ou formations à soutenir
- Suivre les versements réalisés aux établissements

Etablissement bénéficiaire

SE CONNECTER



Actions associées

- Renseigner un Relevé d'Identité Bancaire (RIB) pour recevoir les fonds fléchés par les entreprises
- Renseigner le site internet permettant de présenter mon établissement
 - Trouver une synthèse des fonds attribués



Je me connecte avec mes identifiants
Net-Entreprises

Je ne connais pas mes identifiants
Net-Entreprises

Connexion / habilitation via Net Entreprises grâce à mon Siret

Numéro de Siret

14 chiffres

Nom **Prénom**

Nom inscrit via Net-Entreprise

Mot de passe

8 caractères dont une majuscule, une minuscule et un chiffre

[Se connecter](#) [Mot de passe oublié ?](#)

Pour accéder au portail, vous devez
posséder un compte Net-Entreprises.

Si ce n'est pas le cas, veuillez cliquer ci-
dessous



[► Accéder à Net-entreprises.fr](#)

Besoin d'aide ? Retrouvez des guides
d'utilisation sur Net-entreprises ou
contactez l'assistance Net-entreprises au
0 820 000 516 ou via leur site internet.

En tant que tiers déclarant, vous devez être habilité au service par l'employeur. Une fois cette habilitation effective, vous aurez accès aux mêmes fonctionnalités que les employeurs et pourrez retranscrire les choix qu'ils auront définis

18^e
UHFPP

Les actions à effectuer en tant
qu'établissement

2 actions essentielles pour chaque établissement :

- Enregistrer les coordonnées bancaires de l'établissement



Prendre connaissance de la fiche établissement

Et si nécessaire demander ou apporter des compléments



designed by Freepik

1 - Enregistrer les coordonnées bancaires de l'établissement

Saisie d'un code secret transmis par voie postale à l'adresse contact indiquée dans les listes officielles d'établissements habilités à percevoir le solde de la TA.

Coordonnées bancaires votre établissement

Les crédits qui vous sont attribués par les employeurs sont versés par la Caisse des dépôts sur le compte que vous indiquez ce-dessous. Vous pouvez les modifier à tout moment

Afin de protéger votre compte, nous souhaitons nous assurer que c'est bien vous qui essayez de modifier vos coordonnées bancaires.

Un courrier a été envoyé à l'adresse de votre établissement indiqué plus haut contenant un code secret de 6 chiffres. Celui-ci doit être renseigné à chaque modification des coordonnées bancaires de votre établissement

Attention : Si le code n'est pas valide, nous ne pourrons pas enregistrer vos coordonnées bancaires.

Saisissez le code secret

[Je n'ai pas reçu le code secret](#)

Vos coordonnées bancaires

Titulaire du compte

IBAN

Le format n'est pas reconnu. L'IBAN doit contenir 27 caractères

1 - Enregistrer les coordonnées bancaires de l'établissement

Saisie d'un code secret transmis par voie postale à l'adresse contact indiquée dans les listes officielles d'établissements habilités à percevoir le solde de la TA.

Coordonnées bancaires votre établissement

Les crédits qui vous sont attribués par les employeurs sont versés par la Caisse des dépôts sur le compte que vous indiquez ce-dessous. Vous pouvez les modifier à tout moment

Afin de protéger votre compte, nous souhaitons nous assurer que c'est bien vous qui essayer de modifier vos coordonnées bancaires.

Un courrier a été envoyé à l'adresse de votre établissement indiqué plus haut contenant un code secret de 6 chiffres. Celui-ci doit être renseigné à chaque modification des coordonnées bancaires de votre établissement

Attention : Si le code n'est pas valide, nous ne pourrons pas enregistrer vos coordonnées bancaires.

Saisissez le code secret

[Je n'ai pas reçu le code secret](#)

Le code secret figure dans un courrier envoyé par voie postale

1 - Enregistrer les coordonnées bancaires de l'établissement

Saisie d'un code secret transmis par voie postale à l'adresse contact indiquée sur les listes d'habilitation pour pouvoir renseigner vos coordonnées bancaires

Saisissez le code secret

[Je n'ai pas reçu le code secret](#)

Vos coordonnées bancaires

Titulaire du compte

IBAN

Le format n'est pas reconnu. L'IBAN doit contenir 27 caractères

Il suffit de remplir le code secret pour accéder à la saisie des coordonnées bancaires

Le code permettant de renseigner
votre RIB est envoyé à l'adresse
figurant dans les listes

Il est donc important de vous assurer :

- D'avoir renseigné correctement cette adresse dans votre dossier d'habilitation
- De renseigner votre RIB dès réception de ce code secret.

U¹⁸HFP 2 - Présentation de la fiche établissement

La fiche établissement comporte des boutons cliquables pour partager la fiche, visualiser la fiche ou demander une modification.

Partagez aux employeurs le lien direct vers votre fiche établissement



Accueil > Fiche établissement

← Fiche établissement

[PARTAGER MA FICHE](#) [VISUALISER MA FICHE](#)

Coordonnées de votre établissement [FAIRE UNE DEMANDE DE MODIFICATION](#)

Les informations suivantes sont celles que vous avez renseignées lors de votre demande d'habilitation auprès des services compétents.

[i](#) Vous pouvez demander leur modification en cliquant sur « Faire une demande de modification ». Votre demande sera soumise à l'autorité compétente.

[ACCESSIBILITÉ](#) | [AIDE](#) | [L.DUPONT](#)
[ACCUEIL](#) | **[FICHE ÉTABLISSEMENT](#)** | [SUIVI DES VERSEMENTS](#)

Accueil > Fiche établissement

← Fiche établissement

[PARTAGER MA FICHE](#) | **[VISUALISER MA FICHE](#)**

Coordonnées de votre établissement [FAIRE UNE DEMANDE DE MODIFICATION](#)

Les informations suivantes sont celles que vous avez renseignées lors de votre demande d'habilitation auprès des services compétents.

i Vous pouvez demander leur modification en cliquant sur « Faire une demande de modification ». Votre demande sera soumise à l'autorité compétente.

Vérifiez les informations présentes sur votre fiche établissement

3 - Vérification de la fiche établissement

Chaque fiche établissement est pré-remplie depuis les données figurant dans les listes officielles d'établissements habilités à percevoir le solde de la TA. Elle peut recevoir des compléments / modifications selon vos besoins.

Les informations suivantes sont celles que vous avez renseignées lors de votre demande d'habilitation auprès des services compétents.

i Vous pouvez demander leur modification en cliquant sur « Faire une demande de modification ». Votre demande sera soumise à l'autorité compétente.

Nom : École de production industrielle de couture et confection

Sigle : EPICC

Adresse : 139 rue des Arts

Commune : Roubaix

Code postal : 59100

SIRET : Non renseigné

Code UAI : 0597234T

Téléphone : 03 74 09 88 12

Mail : contact@epicc59.fr

Vérifiez les coordonnées de votre établissement et les informations de contact

3 - Vérification de la fiche établissement

Vos formations éligibles

[FAIRE UNE DEMANDE DE MODIFICATION](#)

Les entreprises ont la possibilité d'attribuer le solde de la taxe d'apprentissage soit à votre établissement ou une de ses composantes, soit spécifiquement à une ou plusieurs de vos formations.

Vous avez 30 formations éligibles au solde de la taxe d'apprentissage.

| Intitulé de la formation | Titre du diplôme | Niveau de diplôme | Code RNCP |
|--------------------------|------------------------------------|-------------------|-----------|
| CAP | Métiers de la mode - vêtement flou | 3 | 50024240 |
| CAP | Métiers de la mode - vêtement flou | 3 | 50024240 |
| CAP | Métiers de la mode - vêtement flou | 3 | 50024240 |

Retrouvez vos formations éligibles

Vos formations éligibles

[FAIRE UNE DEMANDE DE MODIFICATION](#)

Les entreprises ont la possibilité d'attribuer le solde de la taxe d'apprentissage soit à votre établissement ou une de ses composantes, soit spécifiquement à une ou plusieurs de vos formations.

Vous avez 30 formations éligibles au solde de la taxe d'apprentissage.

| Intitulé de la formation | Titre du diplôme | Niveau de diplôme | Code RNCP |
|--------------------------|------------------------------------|-------------------|-----------|
| CAP | Métiers de la mode - vêtement flou | 3 | 50024240 |
| CAP | Métiers de la mode - vêtement flou | 3 | 50024240 |
| CAP | Métiers de la mode - vêtement flou | 3 | 50024240 |

Retrouvez les informations visibles aux employeurs

4 - Compléter la fiche établissement

Contact(s)

Complétez votre fiche en ajoutant un ou des contact(s).

Contact supplémentaire 1 :

Prénom : Élodie

Nom : Maily

Fonction : Responsable communication

Adresse mail : elodie-maily@epicc59.fr

Téléphone : 01 67 67 06 81

Contact supplémentaire 2 :

Prénom : Thomas

Nom : Morin

Fonction : Responsable administratif

Adresse mail : thomes-morin@epicc59.fr

Téléphone : 01 67 67 06 81

Ajoutez autant de contacts que nécessaire en complétant le nom, prénom, fonction, adresse mail et numéro de téléphone

4 - Compléter la fiche établissement

Un lien vers le site de l'établissement et des noms de contacts peuvent être ajoutés par les établissements à partir de leur espace personnel.

Contact(s) MODIFIER

Complétez votre fiche en ajoutant un ou des contact(s).

Contact supplémentaire 1 :

Prénom : Élodie
 Nom : Mailly
 Fonction : Responsable communication
 Adresse mail : elodie-mailly@epicc59.fr
 Téléphone : 01 67 67 06 81

Contact supplémentaire 2 :

Prénom : Thomas
 Nom : Morin
 Fonction : Responsable administratif
 Adresse mail : thomes-morin@epicc59.fr
 Téléphone : 01 67 67 06 81

Ajoutez votre site internet et les sites de vos établissements

Site(s) internet MODIFIER

Ajoutez un ou des liens concernant votre établissement.

Non renseigné

Synthèse des versements

A compter du 15/07 – 15/09 – 15/10

Suivi des versements

Campagne 2022 ▾

Retrouvez ci-dessous le ou les versements effectués au bénéfice de votre entreprise.

| Date du versement | Montant | Origine | État |
|-------------------|--------------|----------------|------|
| 15/07/2022 | 17 530 euros | 22 entreprises | Payé |

Détail des contributions

Retrouvez la liste des entreprises contributrices.

🔍 Recherche par raison sociale ou numéro de SIRET

EXPORTER LE TABLEAU

| Raison sociale ▾ | SIRET | Montant en euros ▾ | Détail de l'attribution | Date de versement ▾ |
|------------------|----------------|--------------------|-------------------------|---------------------|
| GALLIMARD | 08475938595035 | 3 843 € | Établissement | 15/07/2022 |
| LEVI'S | 44069771200063 | 2 350 € | Formation I | 15/07/2022 |
| FERMOB | 44069771200063 | 1 350 € | Formation II | 15/07/2022 |
| LENOTRE | 81457764900027 | 400 € | Formation I | 15/07/2022 |
| GERMINALE | 81457764900027 | 50 € | Formation II | 15/07/2022 |

18^e
UHF²P

Vos questions

Les actions pour l'employeur

L'accès à un moteur de recherche garantissant neutralité et transparence

- Une fois connectée sur la plateforme SOLTéA, vous pourrez accéder à un moteur de recherche qui vous permettra de flécher au niveau :
 - Etablissement(s);
 - Formation au sein de cet établissement
 - Composante
 - Formation(s) au sein de cette composante
- NB: le virement sera toujours à destination de l'établissement (identifié par son Siret et ses coordonnées bancaires)

—

Permet d'accéder aux établissements, composantes et formations éligibles

Recherche établissement

Lancez une recherche et sélectionnez l'établissement (ou la formation) que vous souhaitez soutenir.

Vous devez renseigner au moins un champ de saisie :

Nom de l'établissement ou Code UAI ou SIRET

Le code UAI doit être composé de 7 chiffres et d'une lettre, exemple : 0470009E

Ville

Département

Sélectionnez un département dans la liste

Distance :

0 à 150 km



Recherche d'établissement avec une formation

Intitulé de la formation

Titre du diplôme

Niveau de diplôme

Sélectionnez un niveau de diplôme dans la liste

L'employeur ou le tiers peut effectuer sa recherche grâce à un moteur performant et neutre

L'employeur ou le tiers aura accès à un moteur de recherche qui lui permet de trouver :

- Un établissement (Siret, raison sociale)
- Une composante le cas échéant (UAI)
- Une formation (intitulé de diplôme, niveau de diplôme, code RNCP)
- Via une recherche simple ou avancée à partir des informations transmises dans les listes d'habilitation

Etablissement ou niveau formation

Lycée polyvalent Marlioz

Adresse

Chemin du Lycée - BP 251
73102 Aix-Les-Bains Cedex

Coordonnées

04 74 51 01 75

Informations

SIRET : Non renseigné
Code UAI : 0730003G

Répartition de mon solde

Tous les champs sont obligatoires

Vous souhaitez :

- Attribuer à l'établissement
- Attribuer à une/des formations de l'établissement

ENREGISTRER MES CHOIX

Choix des formations éligibles

Répartition de mon solde

Tous les champs sont obligatoires

Vous souhaitez :

- Attribuer à l'établissement
- Attribuer à une/des formations de l'établissement

Sélectionnez les formations que vous souhaitez soutenir :

- Diplôme d'ingénieur de spécialisation entrepreneuriat et innovation
- Diplôme d'ingénieur spécialité génie biomédical
- Diplôme d'ingénieur spécialité informatique
- Diplôme d'ingénieur spécialité mathématiques appliquées et modélisation
- Diplôme d'ingénieur spécialité mécanique
- Diplôme d'ingénieur spécialité systèmes industriels
- STS - Méthodes informatiques appliquées à la gestion des entreprises - MIAGE
















La répartition par l'employeur ou le tiers peut aller dans le niveau de détail figurant au sein des listes

Vous aurez accès à un suivi des fléchages au niveau :

- Etablissement
- Composante*
- Formation*

* : en fonction des informations présentes au sein des listes d'habilitation

Synthèse – crédits restants

| Nom de l'établissement | Répartition en % | Détail de l'attribution | Actions |
|--|------------------|--|---|
| Polytech de Lyon | 11 % | Établissement |    |
| École polytechnique universitaire de Savoie | 22 % | Formation Ingénieur Systèmes Numériques - Instrumentation |    |
| INSPE Académie de Lille Hauts-de-France - Université polytechnique des Hauts-de-France | 22 % | Formation Pilotage des Organisations Scolaires et Éducatives en France et à l'International (POSEFI) |    |
| Lycée polyvalent Marlioz | 0 % | Formation Management Commercial Opérationnel |    |
| Lycée polyvalent Marlioz | 0 % | Formation Gestion Transport & Logistique Associée |    |

Crédits répartis

55 %

Crédits restants à répartir

45 %

ENREGISTRER MES ATTRIBUTIONS

18^e
UHF²P

Vos questions



Solde de la taxe d'apprentissage

2023 : les 3 étapes à connaître

→ CALCULER

le montant dû
**au titre de la masse
salariale 2022.**



→ DÉCLARER

et régler ce montant
à l'Urssaf ou à la MSA
**via la DSN d'avril 2023
(5 ou 15 mai 2023).**



→ FLÉCHER

vers le ou les établissements
d'enseignement, les organismes
d'insertion ou d'orientation professionnelle
de votre choix **via la plateforme SOLTéA
au 2^{ème} trimestre 2023.**



18^e
UHFP

